
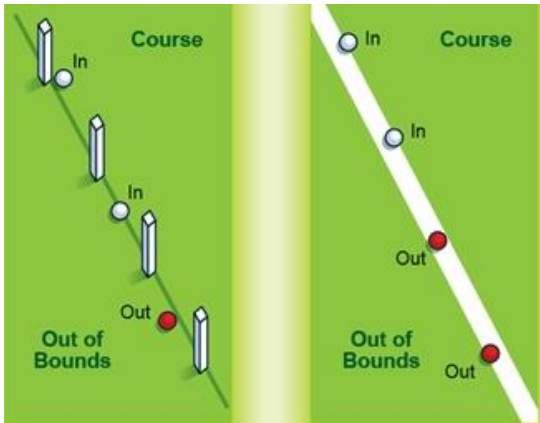


Je kent maar half je eigen kracht. Je swingrotatie haalt een nieuw hoogtepunt. Je raakt de bal precies zoals je pro heeft geleerd en na een heerlijke vlucht is je bal geland**volledig achter de denkbeeldige lijn, bepaald door de binnenkant van 2 opeenvolgende witte paaltjes (of een volledige doorlopende witte lijn).**

⇒ Je bal ligt 'OUT OF BOUNDS'



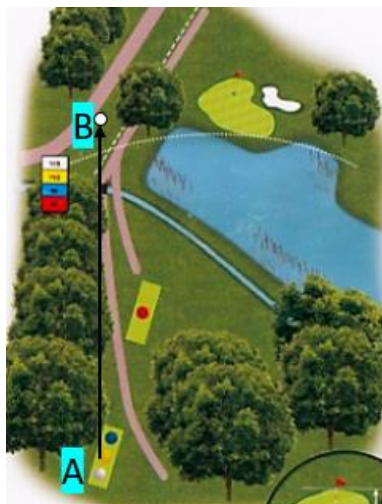
EN NU ???

1 oplossing ...

⇒ Je dropt een bal op de plek waar je het laatst je bal gespeeld hebt en speel je 'nieuwe bal'

met bijtelling van 1 strafslag

NB : Als je vanop een tee hebt afgeslagen (voorbeeld op hole 18 hieronder – afslag van punt A en bal belandt op punt B – de binnenkant van de gracht is afgeboord met witte palen), mag je, vanaf punt A, opnieuw een tee gebruiken en moet je niet droppen maar wel **met bijtelling van 1 strafslag**



- ⇒ NOOIT droppen ter hoogte van de witte palen
- ⇒ ALTIJD terug naar de plaats vanwaar je de bal geslagen hebt (in ons voorbeeld punt A)
- ⇒ ALTIJD 1 strafslag
- ⇒ NB : witte paaltjes zijn **IMmovable** objects (niet uittrekken !!!!!)
- ⇒ NB : indien witte paaltjes (of betonnen paal die OOB aangeeft : hole 13 – afslag rechts in hoek) je slag of stand hinderen, krijg je **GEEN** free drop, ook al is het beton ...