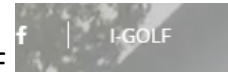


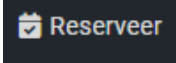
## RESERVATIES van TEE-TIMES via i-TEE

Op de site [www.wingegolf.be](http://www.wingegolf.be) klikt u, bovenaan rechts op IGOLF




### Werkmethode:

1° inloggen op I-Pass met federaalnummer en paswoord




2°  kiezen

3° Klik op 'Reserveer een tee'


4° Kies een datum waarop u een reservatie wenst te maken. U kan de datum zelf intikken of u kan ook klikken op het kalendertje waardoor een grotere kalender verschijnt waarop u een datum kan aanduiden.

Indien u een t-time wilt reserveren in een andere club klikt u op  of op de foto's van de club.

5° Klik op het gewenste tijdslot. In het slot staat het aantal beschikbare plaatsen. U kan de namen zien van de personen die al reservaties maakten of de geblokkeerde-niet beschikbare uren (wedstrijden, reservaties, enz.).

6° Klik op  om een tijdstip te reserveren. U vult vervolgens het aantal gewenste plaatsen in en klikt op . Typ de familie- en voornaam en klik op zoek. Om de persoon toe te voegen klikt u op 

7° Klik op 'Bevestig Reservatie'.

8° U kan uw reservatie annuleren door op  te klikken. U krijgt nog eens de vraag of u zeker bent. U kan annuleren via i -Pass tot de dag voor uw reservatie. Indien u op de dag zelf wilt annuleren, dan dient u dit liefst telefonisch (016/63 40 53) of per email ([info@wingegolf.be](mailto:info@wingegolf.be)) te doen.

9° Meer dan 12 plaatsen moeten liefst per email of telefonisch gereserveerd worden.